

MZ5SXL-MZ5SXP

min 13HP max 40HP

Zappatrice interrassasi spostabile

EQUIPAGGIAMENTO DI SERIE:

- Attacco a 3 punti cat. 1N
- Trasmissione laterale a catena
- Rullo posteriore in lamiera stirata con coclea centrale di pulizia. Consente una ottimale regolazione della profondità di lavoro ed un perfetto livellamento del terreno lavorato
- Rotore con 4 zappe (a squadra) per flangia
- Spostamento laterale scorrevole su rullini
- Barra livellatrice posteriore
- Albero cardanico con frizione di sicurezza
- Conforme alle norme CE



Offset stoneburier

STANDARD EQUIPMENT:

3-point linkage cat.1N • Side chain drive • Rear mesh roller with auger for inside cleaning. It allows an accurate depth adjustment and a perfect leveling action of the worked soil • 4 square blades each flange on the rotor shaft • Side offset sliding on rollers • Rear leveling bar • Drive line with slip clutch • Built according CE rules



Enfouisseurs de pierres déplaçable

DOTATION STANDARD:

Attelage 3 points cat. 1N • Transmission latérale par chaîne • Rouleau arrière grillagé avec vis centrale de nettoyage, il permet un réglage optimal de la profondeur de travail et un nivellement parfait du sol travaillé • Déplaçable latéralement • 4 couteaux équerres par bride sur le rotor • Déplacement latéral glisser sur des rouleaux • Barre niveleuse arrière • Cardan avec embrayage • Construit selon la norme CE



Verstellbare Bodenumkehrfräse

SERIENAUSRÜSTUNG:




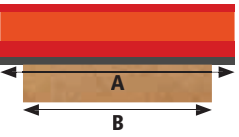
3-Punkt Anschluss Kat.1N • Seitlicher Kettenantrieb • Hintere Gitterwalze mit zentraler Reinigungsschnecke. Sie ermöglicht eine optimale Regulierung der Arbeitstiefe und eine perfekte Nivellierung des bearbeiteten Bodens • 4 Winkelmesser pro Flansch am Rotor • Seitenverstellung auf Rollen gleitend • Hintere Planierschiene • Gelenkwelle mit Rutschkupplung • Gemäß "CE" normen erzeugt



Enterradoras de piedras desplazable

EQUIPAMIENTO DE SERIE:

Conexión de 3 puntos cat. 1N • Transmisión de cadena lateral • Rodillo trasero de metal expandido con sinfin de limpieza central. Permite un ajuste óptimo de la profundidad de trabajo y una nivelación perfecta del suelo trabajado • Rotor con 4 azadas (escuadra) para brida • Desplazamiento lateral sobre rodillos • Barra de nivelación trasera • Cardán con embrague de seguridad • A cumplimiento de las normas CE

MOD.	 HP - CV - PS		 RPM/UPM	 RPM/UPM				
	MED	MAX	RPM/UPM	RPM/UPM	A: CM	A: INCH	B: CM	B: INCH
MZ5SXL - 085 MZ5XL - 085	12-20	40	540	217	100	40	85	34
MZ5SXL - 105 MZ5XL - 105	20-28	40	540	217	130	51	105	42
MZ5SXL - 125 MZ5XL - 125	25-35	40	540	217	150	59	125	50




A = larghezza - width - largeur - Breite - ancho • B = larghezza di lavoro - working width - largeur de travail - Arbeitsbreite - anchura de trabajo




con rullo in lamiera stirata e coclea

with mesh roller
avec rouleau grillagé
mit hinterer Gitterwalze mit Schnecke
con rodillo trasero de metal expandido y sinfin de limpieza central

con rullo packer

with packer roller
avec rouleau packer
mit Packerwalze
con rodillo trasero packer

COD.	MOD.	 n.	 Kg - Lbs	 €	
		n.	Kg	Lbs	€
MZ5SXL 08	MZ5SXL - 085	12	270	595	6.220
MZ5SXL 10	MZ5SXL - 105	16	320	705	6.570
MZ5SXL 12	MZ5SXL - 125	20	350	770	6.890

COD.	MOD.	 n.	 Kg - Lbs	 €	
		n.	Kg	Lbs	€
MZ5SXP 10	MZ5SXP - 105	16	345	760	7.040
MZ5SXP 12	MZ5SXP - 125	20	380	835	7.360