



La sede della MURATORI si trova su un'area di 16.000 m² (di cui 6.000 m² coperti); in questo stabilimento vengono prodotti: ERPICI ROTANTI, FRESATRICI, FRESE INTERRASASSI, TRINCIATRICI (per erba, sarmenti, paglia ecc.) e RASAERBA. Le macchine MURATORI sono utilizzate nel giardinaggio, nella cura del verde, nell'agricoltura specializzata, nelle grandi estensioni e vengono correntemente esportate in oltre trenta paesi di cinque continenti.

MURATORI's plant is located on a surface area of 16.000 sq.m. (where 6.000 sq.m. are indoor); the production of the factory includes: ROTARY HARROWS, ROTARY HOES, STONE BURIERS, SHREDDERS (for grass, wood, straw, etc.) and FINISHING MOWERS. The MURATORI range includes machines for use in various sectors such as gardening, public parks and gardens, specialized agriculture and wide space cultivations. It is exported to more than 30 countries all over the 5 continents.

La siège de la société MURATORI occupe une surface de 16.000 mq. (dont 6.000 MQ couverts). Dans son usine, on produit: HERSES ROTATIVES, FRAISES ROTATIVES, ENFOUISSEUSES DE CAILLOUX, BROYEURS (pour herbe, bois, paille, etc.) et TONDEUSES À GAZON. Les outils MURATORI sont utilisés dans le jardinage, les espaces verts, la culture de grands espaces, l'agriculture spécialisée: ils sont exportés dans plus de 30 pays dans les 5 continents.

Die Firma MURATORI hat ihren Sitz auf einer Fläche von 16.000 Qm. (davon 6.000 Qm. bedeckt). In ihrem Werk werden erzeugt: KREISELEGGEN, BODENFRAESEN, BODENUMKEHRFRAESEN, SCHLEGELMAEHER (für Grass, Holz, Stroh) und RASENMÄHER. Die Geräte MURATORI werden in verschiedenen Bereichen verwendet und zwar in der öffentlichen Gruenpflege, in der Gaertnerei, in dem spezialisierten Landwirtschaft, im Anbau auf Grossflächen und laufend nach mehr als 30 Ländern in den 5 Kontinenten exportiert.



MOD.	HP-CVPS		N.	GRI/MIN RPM - UPM	cm.		Kg.		lbs.							
	cm.	inch			cm.	inch	kg	lbs	kg	lbs						
ME22 130	128	50	134	53	30-40	80	12	62	62	540	24	9	440	960	-	-
ME22 150	148	58	154	61	40-55	80	14	72	72	540	24	9	490	1070	-	-
ME22 170	168	66	174	69	45-60	80	16	82	82	540	24	9	541	1180	-	-
ME22 190	184	72	194	77	50-65	80	18	87	87	540	24	9	560	1221	-	-
ME22 C - 200	208	82	214	85	50-65	80	20	102	102	540	24	9	650	1420	725	1583
ME22 C - 250	248	97	254	100	65-80	80	24	122	122	540	24	9	745	1626	855	1866
ME24 C - 250	248	97	252	99	65-80	120	20	122	122	540/1000*	28	11	980	2140	1100	2400
ME24 C - 300	296	117	300	118	75-90	120	24	146	146	540/1000*	28	11	1100	2400	1220	2660

*A richiesta - Auf Wunsch - Sur demande - On request

MURATORI

MURATORI S.p.A. Via Pavarello, 21 - 41051 Castelnuovo Rangone (MO) Italy - Tel. +39 059 5330611 Fax +39 059 537259

www.muratoriequip.it info@muratoriequip.it

Capitale sociale 480.000 e int. versato - Registro imprese di Modena: C.F. e n. d'iscrizione 00708860366

Dati e descrizioni sono indicativi e non impegnativi. Le immagini possono mostrare macchine con equipaggiamento non standard, contattare il rivenditore più vicino per eventuali chiarimenti.
Data and descriptions are approximate and not binding. Images may show machines with non-standard equipment, so please contact the nearest dealer for details.
Données et descriptions sont indicatives et n'engagent pas. Les images peuvent montrer dotations non standard, merci de contacter le revendeur le plus proche pour éclaircissements éventuels.
Daten und Beschreibungen sind indikativ und unverbindlich. Bilder koennen Geræte mit Sonderausrustungen zeigen: nehmen sie Bitte Kontakt mit dem naeheren Haendler zur irgendwelche Erlæuterung.



MURATORI



ERPICI ROTANTI
POWER HARROWS
HERSES ROTATIVES
KREISELEGGEN

ME22-ME22 C

ME24 C



ERPICE ROTANTE PER TRATTORI FINO A 80 HP


ME22-ME22C

EQUIPAGGIAMENTO DI SERIE:

Attacco a 3 punti Cat. 1 (fino cm. 190), Cat. 2 (cm 200 e cm 250) - Cardano con limitatore di coppia a bullone - Denti a lama - Attacco a 3 punti rinforzato (solo su cm. 200 e 250) - Conforme alle norme CE.

A RICHIESTA

Attacco a 3 punti posteriore meccanico (solo per 250) - Attacco a 3 punti posteriore idraulico (solo per 250) - Barra livellatrice posteriore - Riduttore a 2 velocità (ME22 C) - Rullo a gabbia (a 7 barre) - Rullo a puntoni - Rullo Packer - Fianchi supplementari - Rullo posteriore in lamiera stirata - Seminatrice Jolly TC per erba (solo 150, 170 190)



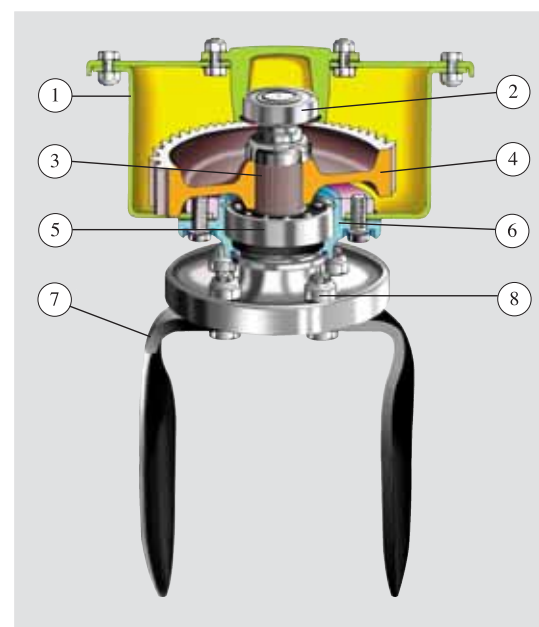
HERSE ROTATIVE POUR TRACTEURS JUSQU'À 80 CV

CARACTÉRISTIQUES DE SÉRIES:

Attelage 3-points Cat.1 (jusqu'au cm 190), Cat 2 (cm 200 et 250) - Cardan avec sécurité - Dents à lame - Attelage renforcé (seulement sur cm 200 et 250) - Protection de sécurité.

SUR DEMANDE

Attelage 3-points arrière mécanique (seulement sur cm 250) - Attelage 3-points arrière hydraulique (seulement sur cm. 250) - Barre nivelieuse arrière - Boîtier à 2 vitesses (ME22 C) - Rouleau arrière à cage (à 7 barres) ou à pointes Rouleau compacteur arrière (packer) - Flancs supplémentaires - Rouleau arrière en métal déployé - Semoir pour herbe Jolly TC (seulement 150, 170, 190)



- 1) Lamiera della cassa in acciaio di grosso spessore (mm 5)
- 2) Cuscinetto superiore con protezione sfere
- 3) Portadenti in acciaio forgiato e trattato termicamente
- 4) Ingranaggio sovradimensionato in acciaio ad alta resistenza
- 5) Cuscinetto inferiore sovradimensionato
- 6) Supporto in acciaio con flangia interna di irrigidimento
- 7) Denti con profilo ritorto in acciaio antiusura al boro (spessore mm 12 e lunghezza mm 280 per ME22, spessore mm 12 e lunghezza mm 300 per ME24 C)
- 8) Viti in acciaio ad alta resistenza (140 kg/mm²) ME24 C

- 1) Gear case made with big thickness metal sheet (mm 5)
- 2) Sealed upper bearing with ball protection
- 3) Heat-treated tine holders in forged steel
- 4) Oversized gear made-of high tensile steel
- 5) Oversized lower bearing
- 6) Steel support with inner stiffener collar
- 7) Boron anti-wearing steel tines with twisted profile (thickness mm 12, length mm 280 on ME22; thickness mm 12 length mm 300 on ME24 C)
- 8) High tensile steel bolts (140 Kg/mm²) ME24 C

POWER HARROW FOR TRACTORS UP TO 80 HP

STANDARD EQUIPMENT:

3-point linkage Cat.1 (up to cm 190), Cat 2 (200 and 250) - Shear pin on drive line - "L" shaped tines - Reinforced 3-point linkage (200 and 250 only) - Safety guards.

ON REQUEST

Mechanical rear 3-point hitch (only on cm 250) - Hydraulic rear 3-point hitch (only on cm. 250) - Rear levelling bar - 2-speeds Gearbox (ME22 C) - Rear cage roller (with 7 bars) - Spiked roller - Rear packer roller - Additional side shields - Expanded metal rear roller - Jolly TC grass seeder (only 150, 170, 190)

KREISELEGGE FÜR SCHLEPPER BIS 80 PS

STANDARDAUSSTATTUNG:

3-Punkt Anschluß Kat. 1 (bis cm. 190), Kat. 2 (200 und 250) - Gelenkwelle mit Scherstiftbolzen - Messerzinken - Verstärkter 3-Punkt Anschluß (nur auf cm. 200 und 250) - Gemäß "CE" Normenerzeugt.

SONDERAUSSTATTUNG

Hinteres mechanisches Hitch (nur auf cm. 250) - Hinteres hydraulisches Hitch (nur auf cm. 250) - Hintere Planierschiene - Stabwalze (mit 7 Stäben) Zinkenwalze - Packerwalze - 2-Ganggetriebe (ME22 C) - Zusätzliche Seitenwände - Gitterwalze - Jolly TC Sämaschine für Grass (nür für 150, 170, 190)

- 1) Tôle de la caisse en acier avec grand épaisseur (mm 5)
- 2) Roulement supérieur à billes protégées
- 3) Porte-dents en acier forgé et trempé
- 4) Engrenage surdimensionné en acier à grande résistance
- 5) Roulement inférieur surdimensionné
- 6) Support en acier avec bride intérieure de raidissement
- 7) Dents avec profil lourde en acier antiusure au bore (épaisseur mm 12, longueur mm 280 pour ME22, épaisseur mm 12 longueur mm 300 pour ME24 C)
- 8) Vis en acier à grande résistance (140 Kg/mm²) ME24 C

- 1) Wanne aus Stahlblech mit grosser Stärke (mm 5)
- 2) Oberes geschütztes Kugellager
- 3) Messerhalter aus geschmiedetem und warmbehandeltem Stahl
- 4) Ueberdimensioniertes Zahnrad aus hochwertigem Stahl
- 5) Unteres ueberdimensioniertes Kugellager
- 6) Stahlhalter mit innerer Flansche zur Verstaerkung
- 7) Messerzinken mit gedrehtem Profil und mit Bor-Verschleiss-Schutz (Dicke mm 12, Länge 280 bei ME22; Dicke mm 12 Länge mm 300 bei ME24 C)
- 8) Schrauben aus hochwertigem Stahl (140 kg/mm²) ME24 C

ERPICE ROTANTE A 2 VELOCITA' PER TRATTORI FINO A 120 HP

EQUIPAGGIAMENTO DI SERIE:

Attacco a 3 punti Cat. 2 - Albero cardanico con limitatore di coppia a bullone - Denti a lama - Staffe oscillanti e regolabili in lunghezza - Riduttore a 2 velocità con PTO posteriore - Conforme a norme CE.

A RICHIESTA:

Attacco a 3 punti posteriore meccanico - Attacco a 3 punti posteriore idraulico-Barra livellatrice posteriore - Coppia ingranaggi supplementari (per P.T.O. 540 o 1000 giri/min.) - Frizione automatica (al posto del limitatore di coppia a bullone). Rullo a gabbia (a 7 barre) o a puntoni - Rullo Packer




HERSE ROTATIVE À DEUX VITESSES POUR TRACTEURS JUSQU'À 120CV

DOTATION STANDARD:

Attelage à 3 points cat.2 - Cardan avec sécurité - Dents à lame - Brides d'attelage flottantes avec réglage en longueur - Boîtier à 2 vitesses avec prise de force arrière Protections de sécurité

SUR DEMANDE:

Attelage 3 points arrière mécanique - Attelage 3 points arrière hydraulique - Barre nivelieuse arrière - Couple engrenages supplémentaires (pour P.D.F. 540 ou 1000 Tours/min.) - Embayage automatique (au lieu du cardan avec sécurité). Rouleau arrière à cage (avec 7 barres) ou à pointes - Rouleau compacteur arrière (Packer)



Staffe d'attacco flottanti regolabili in lunghezza (a partire da 200 cm)

Floating front brackets with adjustable length (from 200 cm)
Brides d'attelage avec réglage en longueur (à partir de 200 cm)
Federnde Anschlußbügel mit verstellbarer Länge (ab 200 cm)



Barra livellatrice posteriore regolabile

Rear levelling bar
Barre nivelieuse arrière
Hintere Planierschiene



Attacco a 3 punti posteriore meccanico

Rear mechanical hitch
Attelage arrière mécanique
Hinteres mechanisches Hitch

ME24 C

POWER HARROW WITH 2-SPEEDS GEARBOX FOR TRACTORS UP TO 120 HP

STANDARD EQUIPMENT:

3-point linkage Cat. 2 - Shear pin on drive line - "L" blades - Floating front brackets, with adjustable length - Gear box with 2 speeds and rear PTO - Safety guards

OPTIONS

Mechanical rear 3-point hitch - Hydraulic rear 3-point hitch - Rear levelling bar - Couple of additional gears (For P.T.O. 540 or 1000 Rpm) - Automatic clutch (instead of shear pin) - Rear cage roller (with 7 bars) - Spiked roller - Rear Packer roller

KREISELEGGE FÜR SCHLEPPER BIS 120 PS (2-GANGGETRIEBE)

STANDARDAUSSTATTUNG:

3-Punkt Anschluß Kat. 2 - Gelenkwelle mit Scherstiftbolzen - Messerzinken - Federnde Anschlußbügel mit verstellbarer Länge - 2-Ganggetriebe mit durchgehender Zapfwelle - Gemäß CE Normen erzeugt.

SONDERAUSSTATTUNG:

Hinteres mechanisches Hitch - Hinteres hydraulisches Hitch - Hintere Planierschiene - Zusätzlicher Stütz Zahnrad (für 540 oder 1000 Upm) - Nockenschaltkupplung auf Gelenkwelle (Statt Scherstiftbolzen) - Stabwalze (mit 7 Stäben) - Zinkenwalze - Packerwalze

MARCE SPEEDS VITESSES GANGE	POSIZIONE INGRANAGGI GEAR POSITION POSITION ENGRENAGES ZAHNRÄDERSTELLUNG	GIRI RPM UPM P.T.O. 540
ME22C		
1° *	22	18
2°	21	19
3°	19	21
4° *	18	22
ME24 C		
1° *	22	18
2°	21	19
3°	19	21
4° *	18	22
ME24 C		
1° *	20	13
		P.T.O. 1000 RPM
		352

*A RICHIESTA - AUF WUNSCH - SUR DEMANDE - ON REQUEST